

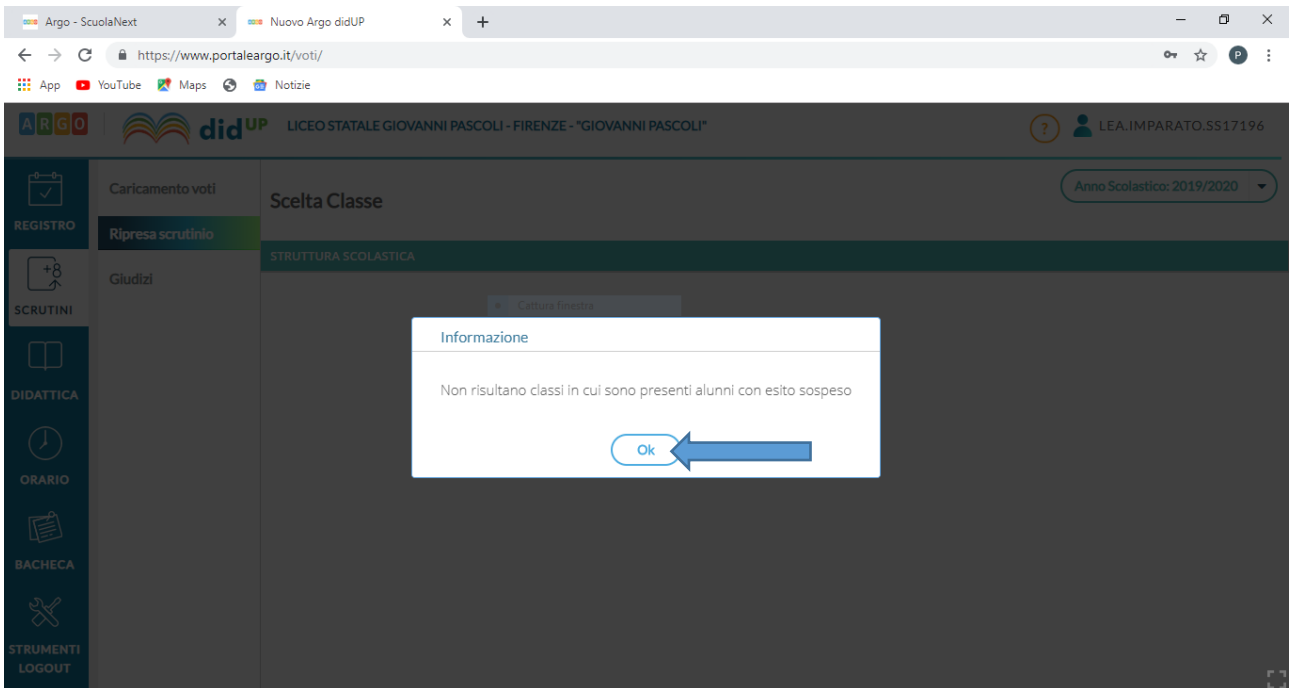
## Procedura Argo per la Ripresa degli Scrutini 2018/2019

Da [www.portaleargo.it](http://www.portaleargo.it) (attraverso il browser Chrome), accedere con le proprie credenziali di Coordinatore o Dirigente Scolastico al “**Registro elettronico didUP**” e cliccare sulla funzione “**SCRUTINI**”

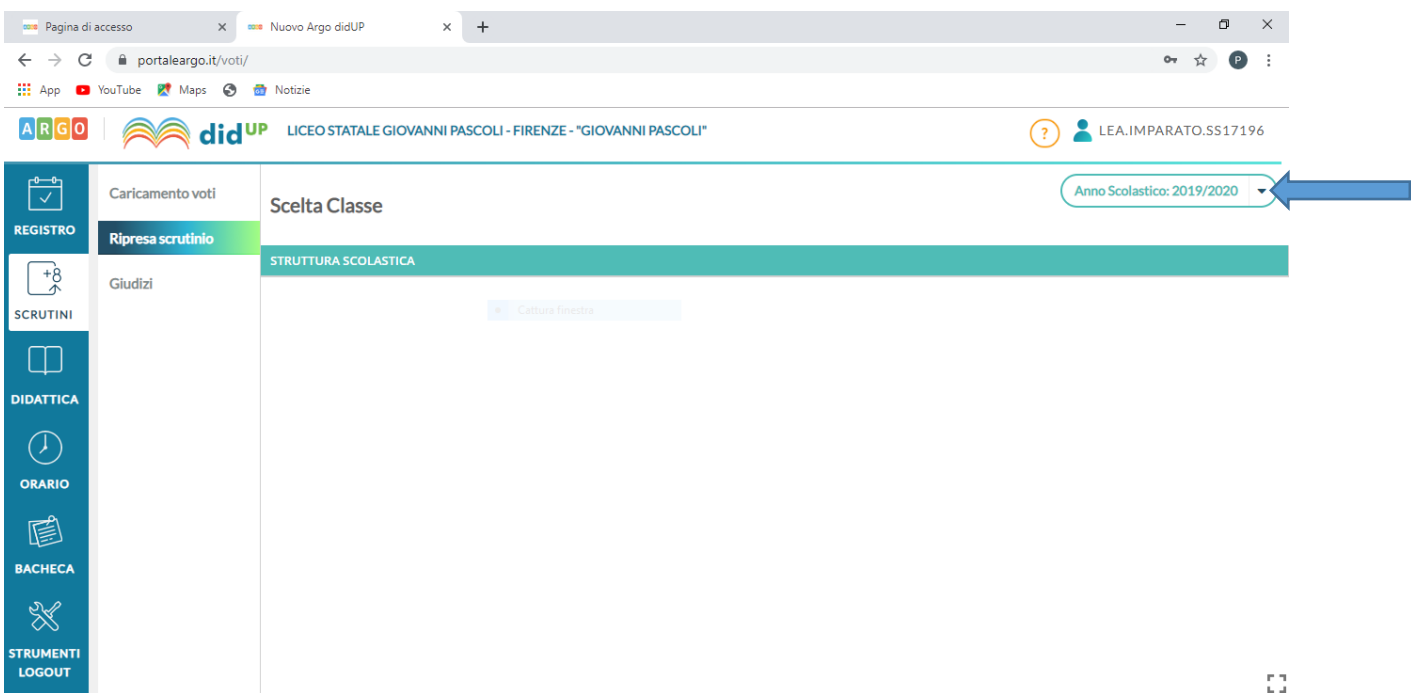
The screenshot shows the Argo portal interface. The left sidebar contains a menu with the following items: REGISTRO, SCRUTINI (highlighted with a blue arrow), DIDATTICA, ORARIO, BACHECA, and STRUMENTI LOGOUT. The main content area displays a grid for the 'Le mie Lezioni' section, with columns for dates from LUN 02/09/2019 to SAB 07/09/2019 and rows for hours from 1<sup>a</sup> to 9<sup>a</sup>. Each cell in the grid contains a plus sign (+). A 'Bacheca' button and the date '02/09/2019' are visible in the top right of the main area.

Successivamente, aperta la seguente finestra, cliccare su “**Ripresa scrutinio**”

The screenshot shows the Argo portal interface with the 'SCRUTINI' menu item selected. The sub-menu is open, showing the following options: Caricamento voti, Ripresa scrutinio (highlighted with a blue arrow), and Giudizi. The main content area is currently blank, with a 'Cattura finestra' watermark visible.

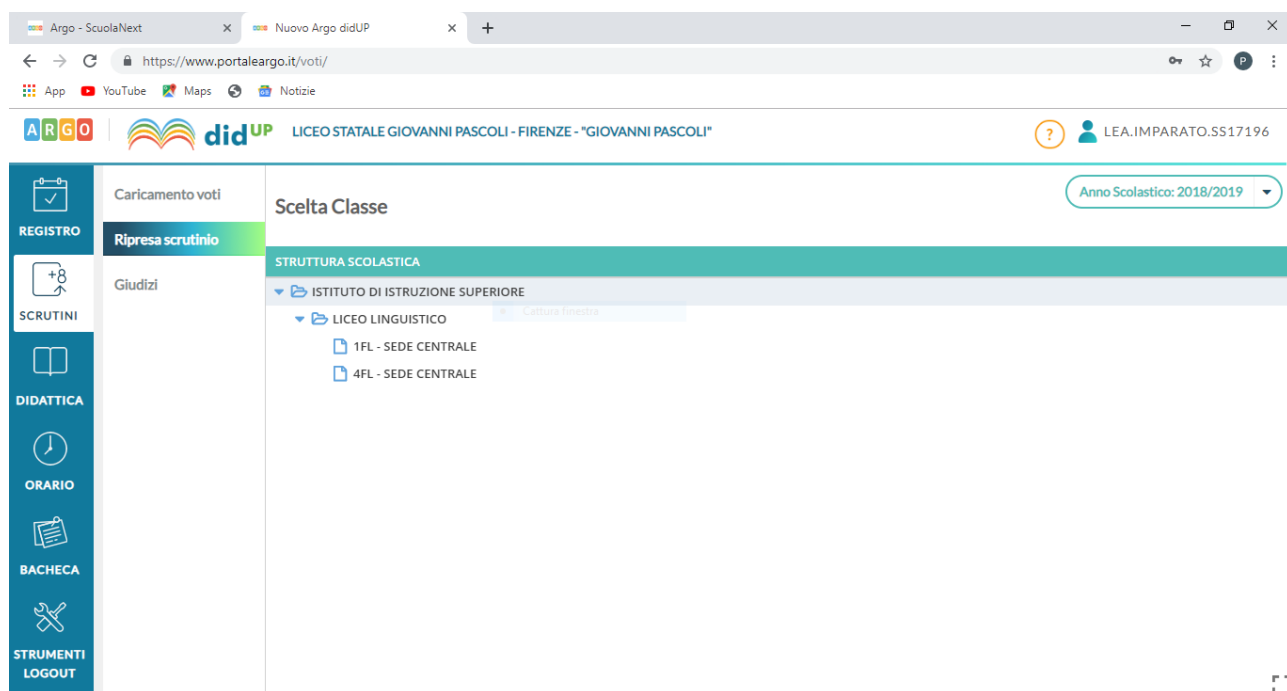


A questo punto cliccare su OK



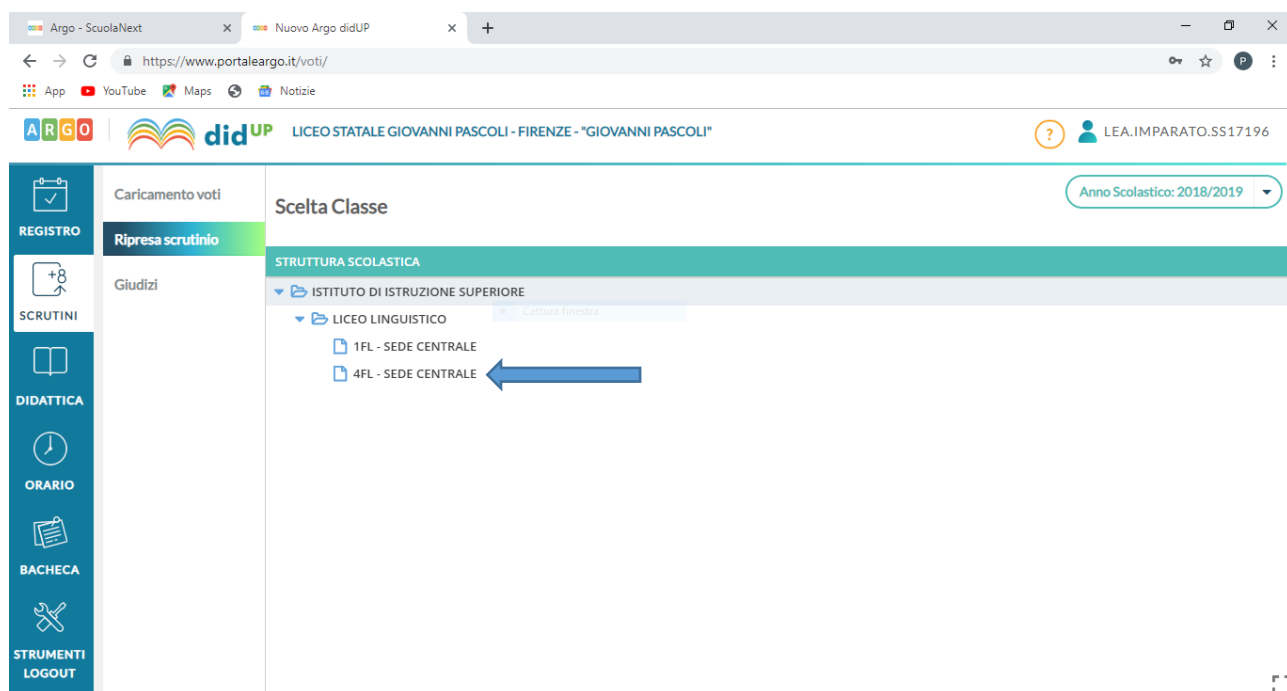
e poi, in alto a destra, selezionare l'Anno Scolastico 2018/2019.

Selezionato l'Anno Scolastico 2018/2019, si apre la seguente finestra con le diverse classi interessate alla ripresa degli scrutini

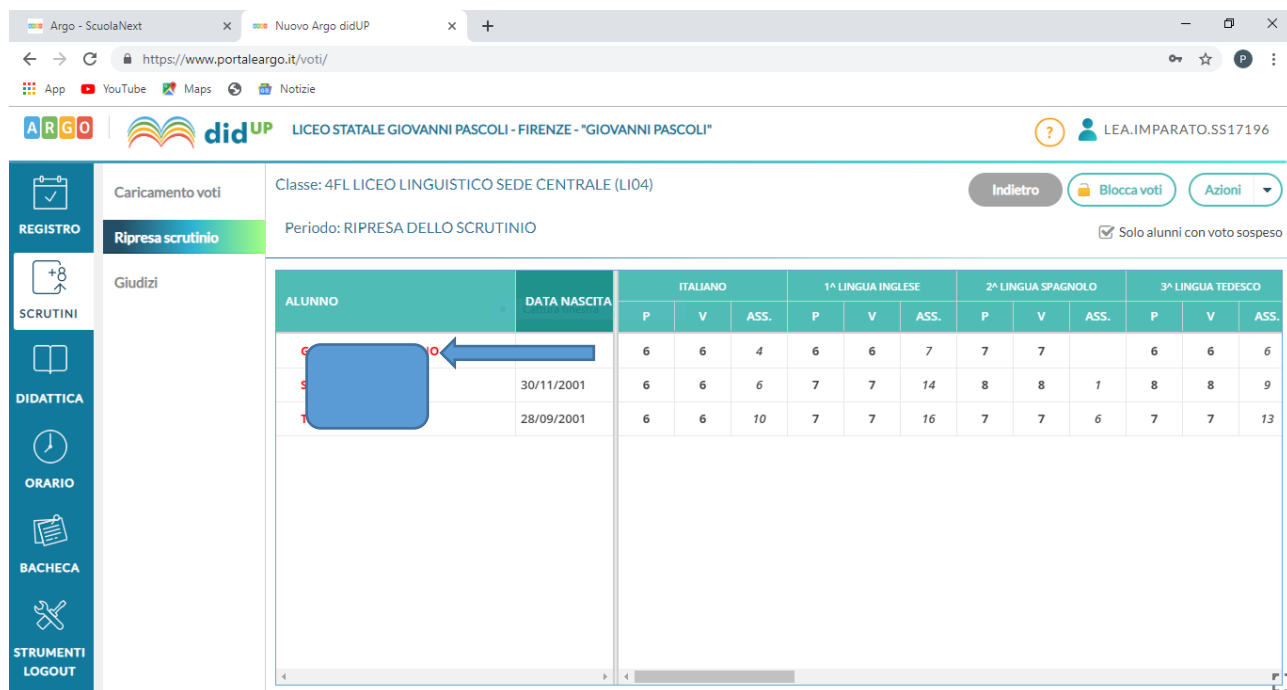


La procedura ricalca il funzionamento della gestione degli scrutini standard; dopo la seguente finestra con la richiesta della classe da gestire, verrà presentata la finestra di immissione voti, con i soli alunni interessati alla ripresa dello scrutinio.

Selezionare dunque la classe (cliccandoci sopra)

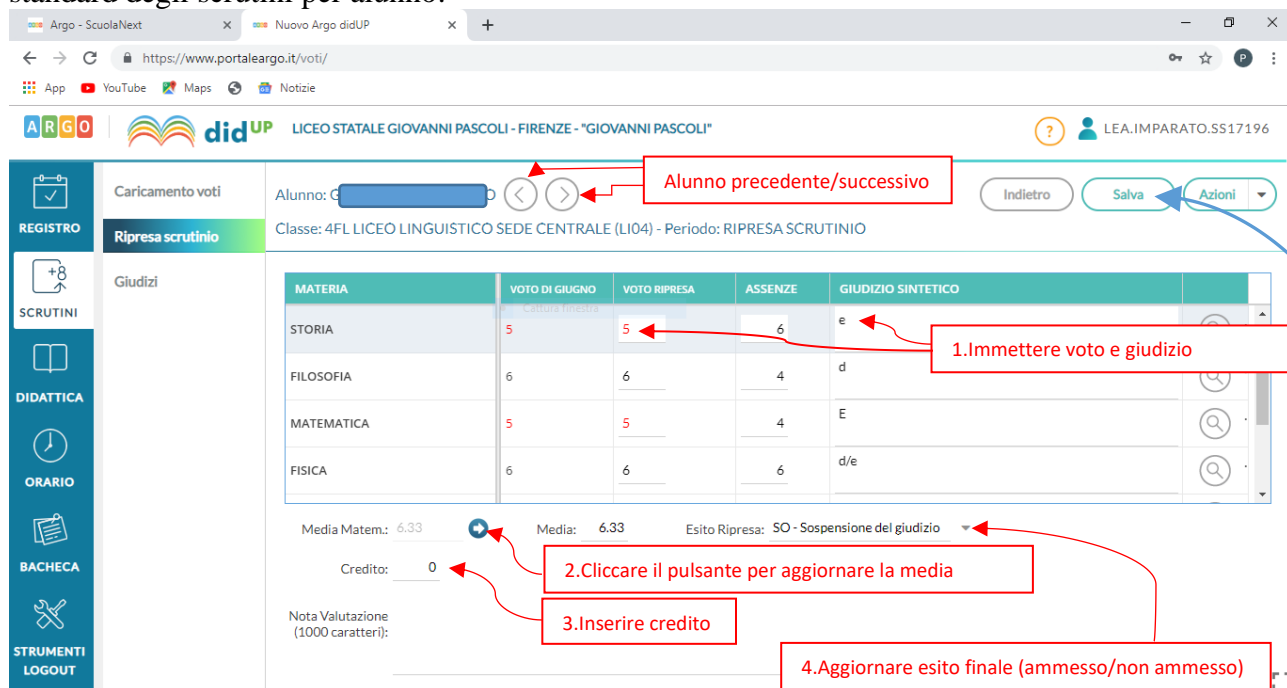


A questo punto si apre la seguente finestra con solo gli **alunni sospesi** della classe



Si ricorda che facendo click sul singolo nominativo, il programma permette di intervenire per alunno.

Ecco uno schema riassuntivo delle operazioni principali da realizzare, secondo la procedura standard degli scrutini per alunno:



Inseriti tutti i voti e gli aggiornamenti, cliccare sul pulsante “**Salva**”.

Una volta scrutinati tutti gli allievi con voto sospeso, cliccare sul bottone “**Indietro**”, per tornare alla seguente finestra con l’elenco degli allievi

ALUNNO	DATA NASCITA	ITALIANO			1ª LINGUA INGLESE			2ª LINGUA SPAGNOLO			3ª LINGUA TEDESCO		
		P	V	ASS.	P	V	ASS.	P	V	ASS.	P	V	ASS.
[REDACTED]	03/07/2000	6	6	4	6	6	7	7	7		6	6	6
[REDACTED]	30/11/2001	6	6	6	7	7	14	8	8	1	8	8	9
[REDACTED]	28/09/2001	6	6	10	7	7	16	7	7	6	7	7	13

clickare sul bottone **“Azioni”** e, aperto il menù a tendina, selezionare prima la sottofunzione **“Riporta Esito e Media nelle Schede Annuali”**, poi rispondere **“Sì”** alla domanda <<Sei sicuro di voler riportare l'esito e la media nelle schede annuali?>> e successivamente (cliccando nuovamente sul bottone **“Azioni”**) selezionare **“Stampa Tabellone”**.

Si apre così la seguente finestra **“Opzioni di stampa...”**

Modello Tabellone Voti: **Tabellone Scrutinio Finale no assenze solo sospesi di settembre (SF)**

Ordine di Stampa: **Tabellone**

Escludi Ritirati/Trasferiti entro il

Riporta intestazione Materie su tutti fogli

Stampa la sessione di Giugno

**Riporta data di Stampa** **03/09/2019**

Formato: **A4 Verticale**

Operazione: **Anteprima di Stampa**

Intestazione: **Semplice**

Margini: Alto: **1.4** Sinistro: **0.5**

In corrispondenza della casella **Intestazione** selezionare **“Semplice”**, spuntare **“Riporta data di stampa”** e cliccare sull'icona del **calendario**, per selezionare la data della ripresa dello scrutinio finale; selezionare come **Modello Tabelloni Voti: “Tabellone Scrutinio Finale no assenze solo sospesi di settembre (SF)”**; cliccare sul bottone **“Stampa”**

e completare la procedura di stampa del prospetto da firmare.

Infine, cliccare sul pulsante **“Indietro”** fino a tornare alla seguente finestra con l’elenco degli alunni

Caricamento voti

Classe: 4FL LICEO LINGUISTICO SEDE CENTRALE (LI04)

Periodo: RIPRESA DELLO SCRUTINIO

Indietro Blocca voti Azioni

Solo alunni con voto sospeso

ALUNNO	DATA NASCITA	ITALIANO			1ª LINGUA INGLESE			2ª LINGUA SPAGNOLO			3ª LINGUA TEDESCO		
		P	V	ASS.	P	V	ASS.	P	V	ASS.	P	V	ASS.
	03/07/2000	6	6	4	6	6	7	7	7		6	6	6
	30/11/2001	6	6	6	7	7	14	8	8	1	8	8	9
	28/09/2001	6	6	10	7	7	16	7	7	6	7	7	13

e cliccare sul pulsante **“Blocca voti”**.

Si ricorda che solo il Dirigente Scolastico può sbloccare i voti, quindi bloccare solo quando lo scrutinio è finito e non c’è più nulla da modificare o inserire.