

POFT 2019-2022
MONITORAGGIO FINALE
Giugno 2019

Gaia Pedrolli

PIANO DELL'OFFERTA FORMATIVA TRIENNALE

PROGETTO EDUCATIVO

Profili educativi, culturali e professionali degli indirizzi

Piani di Studio degli indirizzi liceali

Organizzazione didattica

Percorsi per le Competenze Trasversali e per l'Orientamento (PCTO)

Strategie di inclusione

Prevenzione e contrasto del cyberbullismo

Verifica e valutazione degli apprendimenti e del comportamento

Rapporti Scuola - Famiglia

Rapporto di Auto-valutazione e Piano di Miglioramento

PIANO DELL'OFFERTA FORMATIVA TRIENNALE

MACROAREE PROGETTUALI

2.1 POTENZIAMENTO DELL'APPRENDIMENTO

2.2 INTEGRAZIONE DIDATTICA

2.3 SCUOLA E TERRITORIO

PIANO DELL'OFFERTA FORMATIVA TRIENNALE

MACROAREE PROGETTUALI > 2.1 POTENZIAMENTO DELL'APPRENDIMENTO

2.1.1 Interventi didattici e integrativi

2.1.2 Progetto PASS – Integrazione alunni stranieri

2.1.3 Organizzazione modulare della lingua inglese nel primo anno

2.1.4 Certificazioni esterne (Inglese, Tedesco, Francese e Spagnolo)

2.1.5 PROGETTO PASCH: Scuole partner del futuro e rapporti con il Goethe Institut

2.1.6 Disegno come chiave di lettura della Storia dell'Arte

PIANO DELL'OFFERTA FORMATIVA TRIENNALE

MACROAREE PROGETTUALI > 2.2 INTEGRAZIONE DIDATTICA

2.2.1 Laboratorio di Statistica

2.2.2 Comunità Scolastiche Sostenibili

2.2.3 Cittadini Consapevoli: conoscere il mondo per vivere nella libertà e nella dignità

2.2.4 giornalino scolastico

2.2.5. Storia, religione, diritti umani, spiritualismo in America Latina: un percorso interdisciplinare

2.2.6. Centro Sportivo Scolastico

2.2.7 Educazione alla salute

2.2.8 La costruzione dell'identità negli adolescenti

2.2.9 Film-Club

2.2.10 Swinging School

2.2.11. Impariamo a smontare la notizia: strumenti per leggere attraverso le fake news e le bufale.

2.2.12. Avvicinarsi alla traduzione dei testi letterari

2.2.13 Life skills: percezione del rischio e scelta consapevole

PIANO DELL'OFFERTA FORMATIVA TRIENNALE

MACROAREE PROGETTUALI > 2.3 SCUOLA E TERRITORIO

2.3.1 Orientamento IN / Orientamento OUT / Sportello di Ri-Orientamento

2.3.2 Istruzione domiciliare e ospedaliera

2.3.3 Ambasciatori dell'Arte

2.3.4 Progetto Fiesole

2.3.5. Legalità è partecipazione

2.3.6. Scambi culturali, Soggiorni Studio e contatti con l'estero

2.3.7 Tratti d'Oriente e segni d'Occidente

2.3.8 Visite guidate, uscite sul territorio, viaggi d'istruzione

2.3.9. Le Goncourt: le choix de l'Italie

2.3.10. Ce soir, on sort!

PIANO DELL'OFFERTA FORMATIVA TRIENNALE

3. AGGIORNAMENTO E FORMAZIONE DEL PERSONALE

4. ORGANICO DELL'AUTONOMIA

5. RISORSE STRUMENTALI INFRASTRUTTURALI E FINANZIARIE

6. MONITORAGGIO E VALUTAZIONE DI SISTEMA

7. ATTIVITÀ DI SUPPORTO ALL'OFFERTA FORMATIVA



ANNO SCOLASTICO	FIS DOCENTI
2009-2010	110.932,62
2010-2011	102.801,89
2011-2012	101.489,34
2012-2013	97.196,84
2013-2014	82.309,68
2014-2015	35.564,82
2015-2016	41.044,35
2016-2017	38.789,92
2017-2018	44.843,76
2018-2019	

DATI DI SINTESI

Il Piano dell'Offerta Formativa per l'anno scolastico 2018-2019 presenta 51 progetti, 47 dei quali sono stati attuati e 4 non attuati.

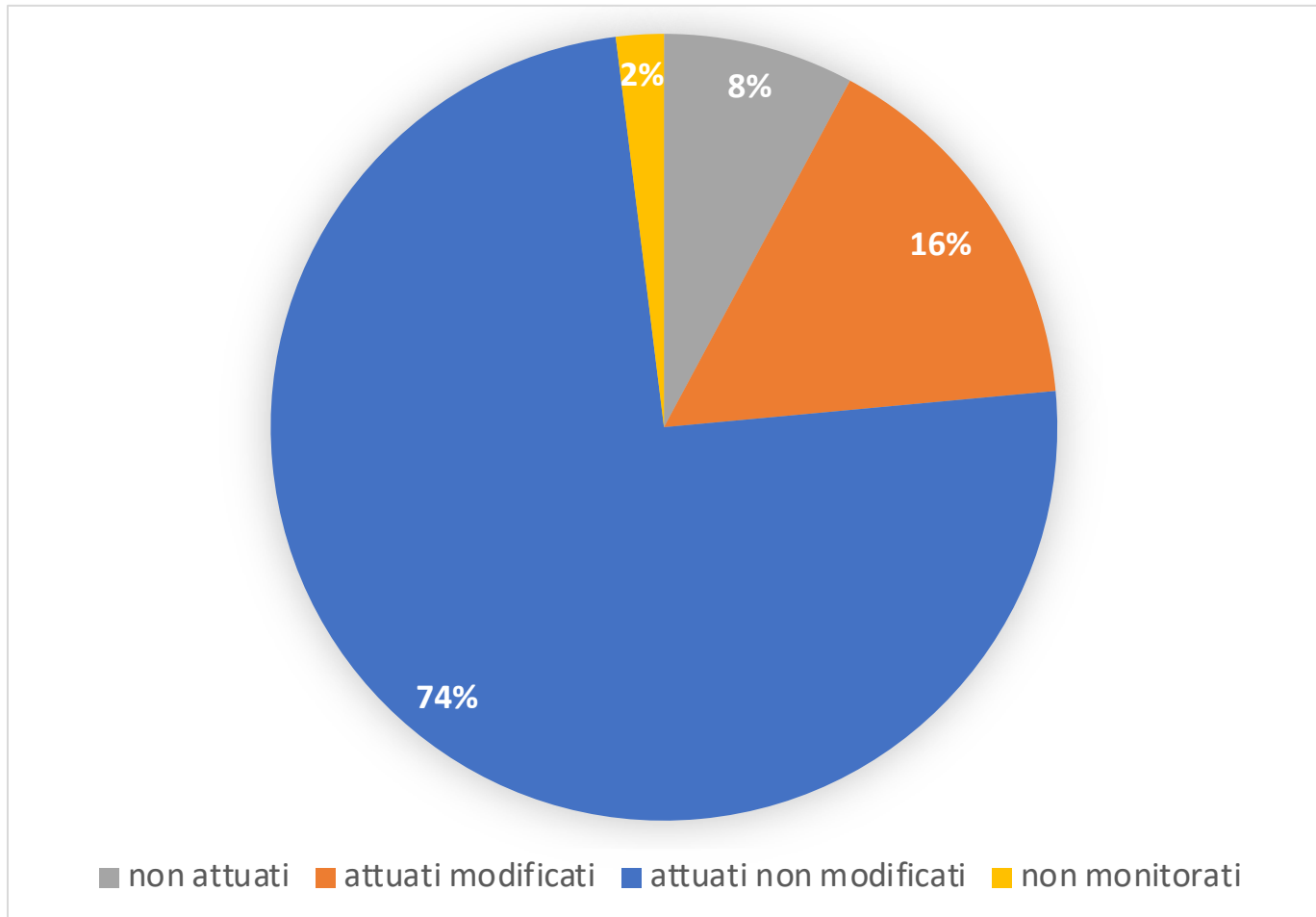
8 dei progetti attuati hanno subito modifiche riguardanti lo stato finanziario e/o l'organizzazione.





	Numero progetti	Percentuale
non attuati	4	7,8%
attuati modificati	8	15,7%
attuati non modificati	38	74,5%
non monitorati	1	1%
totali	39	100,00%

ATTUAZIONE E MODIFICA PROGETTI





	PREVISIONE COSTI (in Euro)
Potenziamento lingue straniere	14595,37 €
Integrazione didattica e curricolare	5515,34 €
Musica, teatro, cinema e arte	6405,63 €
Scambi e soggiorni studio	40.174,93 €
Recupero, integrazione, successo scolastico	696,68 €
Integrazione alunni stranieri	465,62 €
TOTALE	67853,57 €

PARAMETRI MONITORATI

Stato finanziario

Contenuti

Metodologie

Ricaduta

Soddisfazione dei docenti referenti

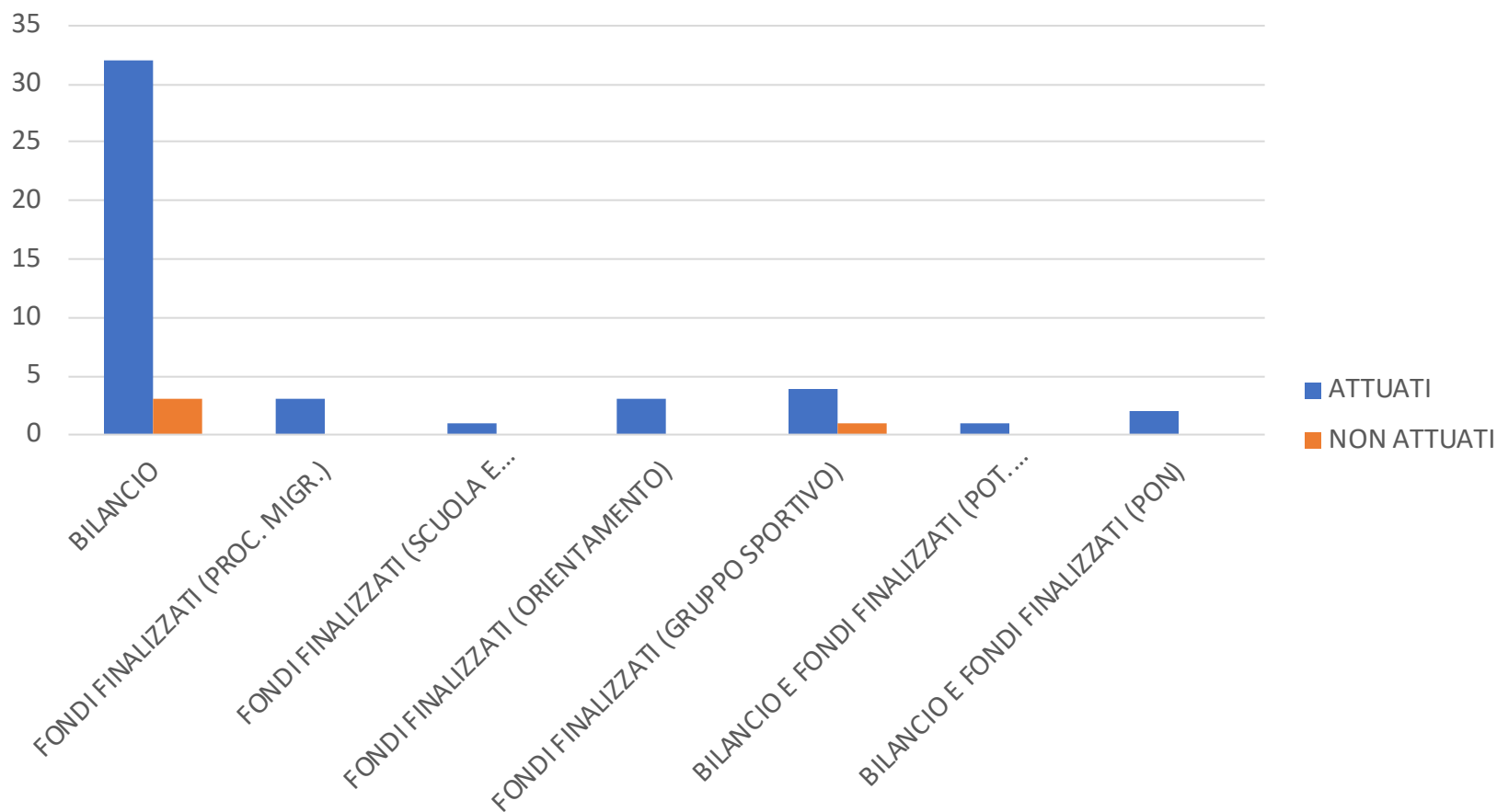
Gradimento degli studenti



ATTUAZIONE PROGETTI E FINANZIAMENTI

	ATTUATI	NON ATTUATI	TOTALE
BILANCIO	32	3	35
FONDI FINALIZZATI (PROC. MIGR.)	3	0	3
FONDI FINALIZZATI (SCUOLA E TERRITORIO)	1	0	1
FONDI FINALIZZATI (ORIENTAMENTO)	3	0	3
FONDI FINALIZZATI (GRUPPO SPORTIVO)	4	1	5
BILANCIO E FONDI FINALIZZATI (POT. APPR.)	1	0	1
BILANCIO E FONDI FINALIZZATI (PON)	2	0	2
TOTALE	46	4	50

ATTUAZIONE PROGETTI E FINANZIAMENTI



STATO FINANZIARIO PROGETTI BILANCIO + PROC. MIGRATORIO

2.1.2. POTENZIAMENTO DELL'APPRENDIMENTO

	ORE PREVISTE		ORE EFFETTUATE	
	DOCENZA	NON DOCENZA	DOCENZA	NON DOCENZA
2.1.2 Progetto PASS – Scuola Amica (Sportello Amico/Studio Amico)	44	120	44	120
TOTALE	44	120	44	120

STATO FINANZIARIO PROGETTI PROC. MIGRATORIO

2.1.2. POTENZIAMENTO DELL'APPRENDIMENTO

	ORE PREVISTE		ORE EFFETTUATE	
	DOCENZA	NON DOCENZA	DOCENZA	NON DOCENZA
2.1.2 Progetto PASS 1 – Accoglienza e integrazione alunni stranieri	42	20	42	20
2.1.2 Progetto PASS 2 – Accoglienza e integrazione alunni stranieri	20	18	18	18
2.1.2 Progetto PASS – Giornata della lingua madre	0	60	0	60
TOTALE	62	98	60	98

STATO FINANZIARIO PROGETTI CERTIFICAZIONI

2.1.4. CERTIFICAZIONI ESTERNE

	ORE PREVISTE		ORE EFFETTUATE	
	DOCENZA	NON DOCENZA	DOCENZA	NON DOCENZA
2.1.2 Progetto PASS Accoglienza e integrazione alunni stranieri certificazioni CILS	10	14	8	8
2.1.4 Preparazione Esami Cambridge Certificate di lingua inglese (B1-B2)	18	22	28	21
2.1.4. Preparazione Esami Cambridge Certificate di lingua inglese (CAE-C1)	20	15	20	15
2.1.4. Preparazione Esami Certificazioni DELF di lingua francese	10	10	0	10
2.1.4. Preparazione Esami Certificación DELE di lingua spagnola	80	33	0	25
Totale ore	138	94	56	79

STATO FINANZIARIO PROGETTI PASCH

2.1.5. POTENZIAMENTO DELL'APPRENDIMENTO

	ORE PREVISTE		ORE EFFETTUATE	
	DOCENZA	NON DOCENZA	DOCENZA	NON DOCENZA
2.1.5. Progetto PASCH: Laboratorio teatrale "Netzlos" (senza rete)	50	10	50	10
2.1.5. Attività progetto PASCH con Roma	18	22	0	0
TOTALE	68	32	50	10

STATO FINANZIARIO PROGETTI - INTEGRAZIONE DIDATTICA

2.2.6. GRUPPO SPORTIVO SCOLASTICO

	ORE PREVISTE		ORE EFFETTUATE	
	DOCENZA	NON DOCENZA	DOCENZA	NON DOCENZA
2.2.6. Scienze motorie: Arti circense e acrobatica aerea (trapezio e tessuti)	0	30	0	30
2.2.6. Scienze motorie: Facciamo sport insieme	16	5	6	2
2.2.6. Scienze motorie: Pallavolo a scuola	20	11	25	10
2.2.6. Scienze motorie: Torneo Sollicciano	10	12	13	16
Totale ore	46	93	44	58

STATO FINANZIARIO PROGETTI

2.2 INTEGRAZIONE DIDATTICA - BILANCIO

	ORE PREVISTE		ORE EFFETTUATE	
	DOCENZA	NON DOCENZA	DOCENZA	NON DOCENZA
2.2.7 Sportello di ascolto	0	30	2	34
2.2.9 Film Club	25	60	14	26
2.2.10 Swinging school 3	0	250	0	155
2.2.11. Impariamo a smontare la notizia: strumenti per leggere attraverso le fake news e le bufale.	10	88	0	0
2.2.12. Avvicinarsi alla traduzione dei testi letterari	0	30	0	30
2.2.13 Life skills: percezione del rischio e scelta consapevole	0	18	12	18
Totale ore	46	93	44	58

STATO FINANZIARIO PROGETTI

2.2 INTEGRAZIONE DIDATTICA – BIL. + FONDI FINALIZZATI

	ORE PREVISTE		ORE EFFETTUATE	
	DOCENZA	NON DOCENZA	DOCENZA	NON DOCENZA
2.2.5 Comunità scolastiche sostenibili	0	90	0	100
2.2.3. Cittadini consapevoli: conoscere il mondo per creare un futuro condiviso	0	140	0	65
TOTALE ORE	0	230	0	165

STATO FINANZIARIO

2.3.1 SUOLA E TERRITORIO - ORIENTAMENTO

	ORE PREVISTE		ORE EFFETTUATE	
	DOCENZA	NON DOCENZA	DOCENZA	NON DOCENZA
2.3.1 Orientamento IN			0	286
2.3.1. Orientamento OUT			0	20
2.3.1. Sportello di Ri-Orientamento			0	20
TOTALE ORE			0	286

STATO FINANZIARIO

2.3 SUOLA E TERRITORIO - BILANCIO

	ORE PREVISTE		ORE EFFETTUATE	
	DOCENZA	NON DOCENZA	DOCENZA	NON DOCENZA
2.3.7. Corso di lingua cinese	0	90	0	10
2.3.8. Le Goncourt: le choix de l'Italie	0	15	0	20
2.3.9. Ce soir, on sort! - Prendere parte ad eventi culturali in lingua francese a Firenze e averne un riconoscimento per un credito scolastico	0	23	0	20
TOTALE ORE	0	128	0	50

STATO FINANZIARIO

2.3.6 SUOLA E TERRITORIO – FONDI FINALIZZATI

	ORE PREVISTE		ORE EFFETTUATE	
	DOCENZA	NON DOCENZA	DOCENZA	NON DOCENZA
2.3.6. ERASMUS+: A digital mapping of traditional jobs in Europe: eine Dokumentation zu traditionellen Berufen in Europa	0	90	45	45
TOTALE ORE			0	286

STATO FINANZIARIO SCAMBI E SOGGIORNI STUDIO

2.3.6. SCUOLA E TERRITORIO

	ORE PREVISTE		ORE EFFETTUATE	
	DOCENZA	NON DOCENZA	DOCENZA	NON DOCENZA
2.3.6. Scambi individuali con licei francesi	0	20	0	40
2.3.6. Scambi Individuali con il Würselen-Gymnasium, Würselen.	0	20	0	15
2.3.6. Scambio culturale con il Lycée di Blois legato al progetto teatrale "NETZLOS"	0	20	0	10
2.3.6. Scambio culturale con Klara-Schumann-Gymnasium, Bonn	0	40	0	0
2.3.6. Scambio culturale con il Lycée "Emilie du Chatelet" di Serris	0	20	0	40
2.3.6. Scambio culturale con il Lycée di Saint-Jean-de-Maurienne	0	20	0	50
2.3.6. Scambio culturale con l'Istituto Lycée Pape Clément di Bordeaux	0	20	0	20
2.3.6. Scambio culturale con Cordoba	0	20	8	59
2.3.6. Scambio con Muenster	0	20	0	10
2.3.6. Scambio con Rottenburg	0	20	0	30
2.3.6. Scambio con Vienna	0	20	12	30
2.3.6. Scambio culturale con liceo de La Coruna	0	10	20	53
2.3.6. Soggiorno studio della 3AL-3DL	0	10	0	40
2.3.6. Soggiorno studio della 3BL-3EL	0	10	0	0
2.3.6. Soggiorno studio della 3FL-3GL	0	10	0	20
2.3.6. Soggiorno studio della 4CL-4ASU-4BSU	0	20	0	10
2.3.6. Soggiorno studio a Vienna della 4FL	0	20	0	10
2.3.7. Corso di lingua cinese	0	10	0	10
TOTALE ORE	0	330	40	447

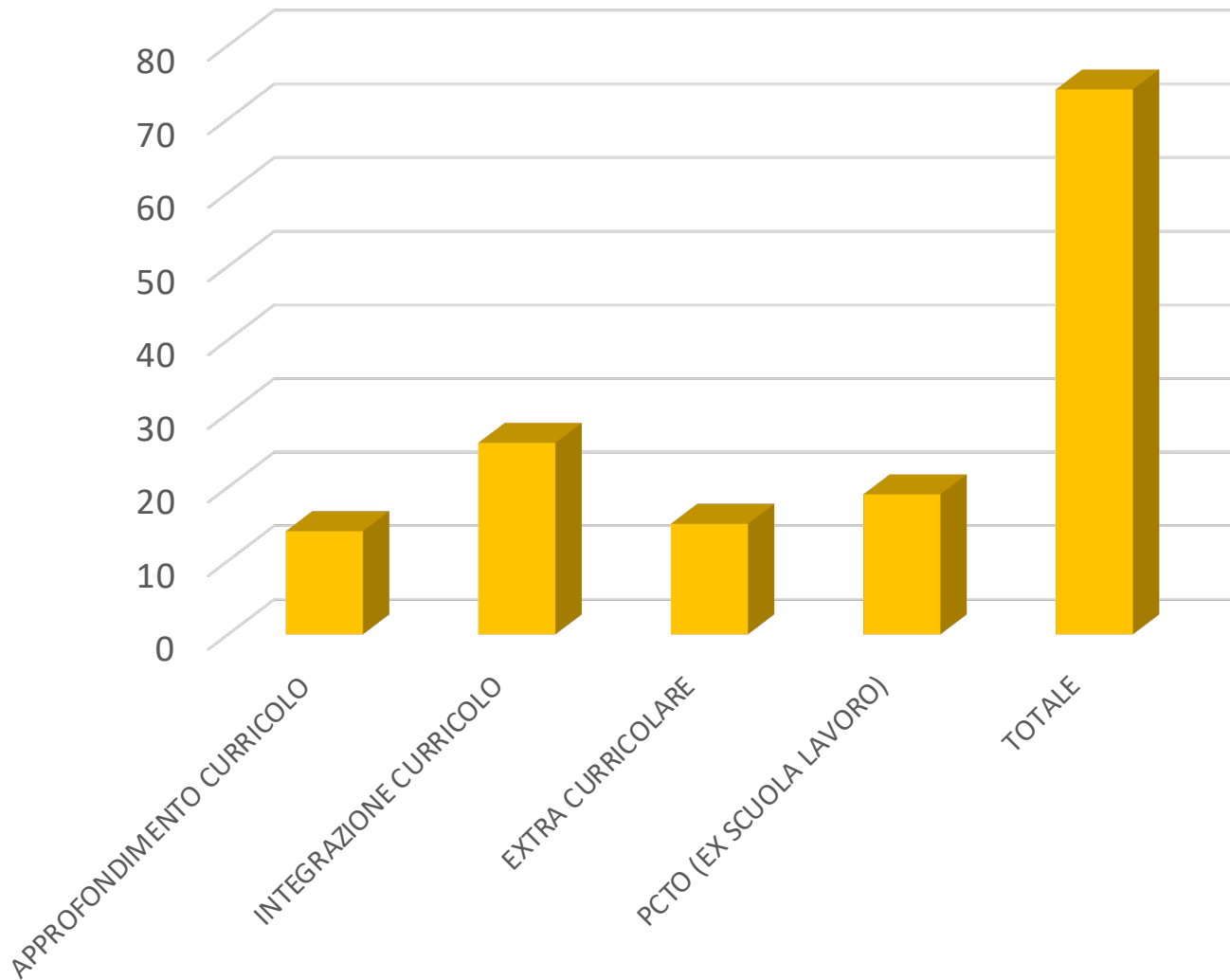
RIEPILOGO STATO FINANZIARIO

	ORE PREVISTE		ORE EFFETTUATE	
	DOCENZA	NON DOCENZA	DOCENZA	NON DOCENZA
Potenziamento dell'apprendimento - (bilancio + fondi finalizzati)	44	120	44	120
Potenziamento dell'apprendimento - Processo migratorio (fondi finalizzati)	62	98	60	98
Potenziamento dell'apprendimento - Certificazioni (bilancio)	138	94	56	79
Potenziamento dell'apprendimento - Progetti PASCH	68	32	50	10
Integrazione didattica Gruppo Sportivo (fondi finalizzati)	46	93	44	58
Integrazione didattica (bilancio)	35	476	28	263
Integrazione didattica (bilancio+ fondi finalizzati)	0	230	0	165
Scuola e territorio (Orientamento)	0	0	0	286
Scuola e territorio (bilancio)	0	128	0	50
Scuola e territorio (fondi finalizzati)	0	90	45	45
Scambi (bilancio)	0	330	40	447
TOTALE ORE	393	1691	367	1621



	Numero progetti	Percentuale
Approfondimento curricolo	14	18,9%
Integrazione curricolo	26	35,1%
Extra curricolare	15	20,3%
PCTO (ex Scuola Lavoro)	19	25,7%
TOTALE	74	100,0%

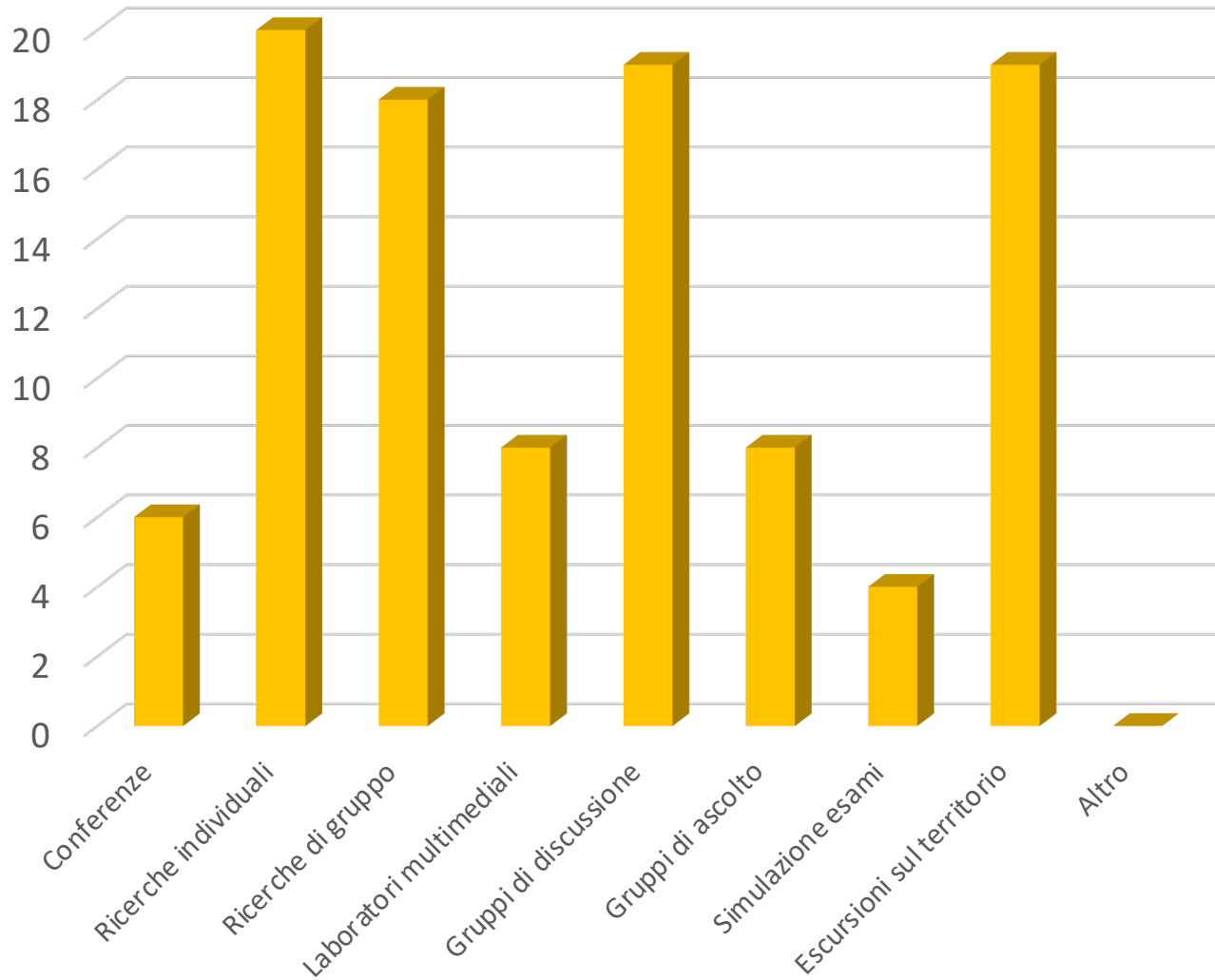
CONTENUTI





DESCRITTORE	Numero progetti	Percentuale
Conferenze	6	17,1%
Ricerche individuali	20	57,1%
Ricerche di gruppo	18	51,4%
Laboratori multimediali	8	22,9%
Gruppi di discussione	19	54,3%
Gruppi di ascolto	8	22,9%
Simulazione esami	4	11,4%
Escursioni sul territorio	19	54,3%
Altro	0	0,0%
Totale	35	100,0%

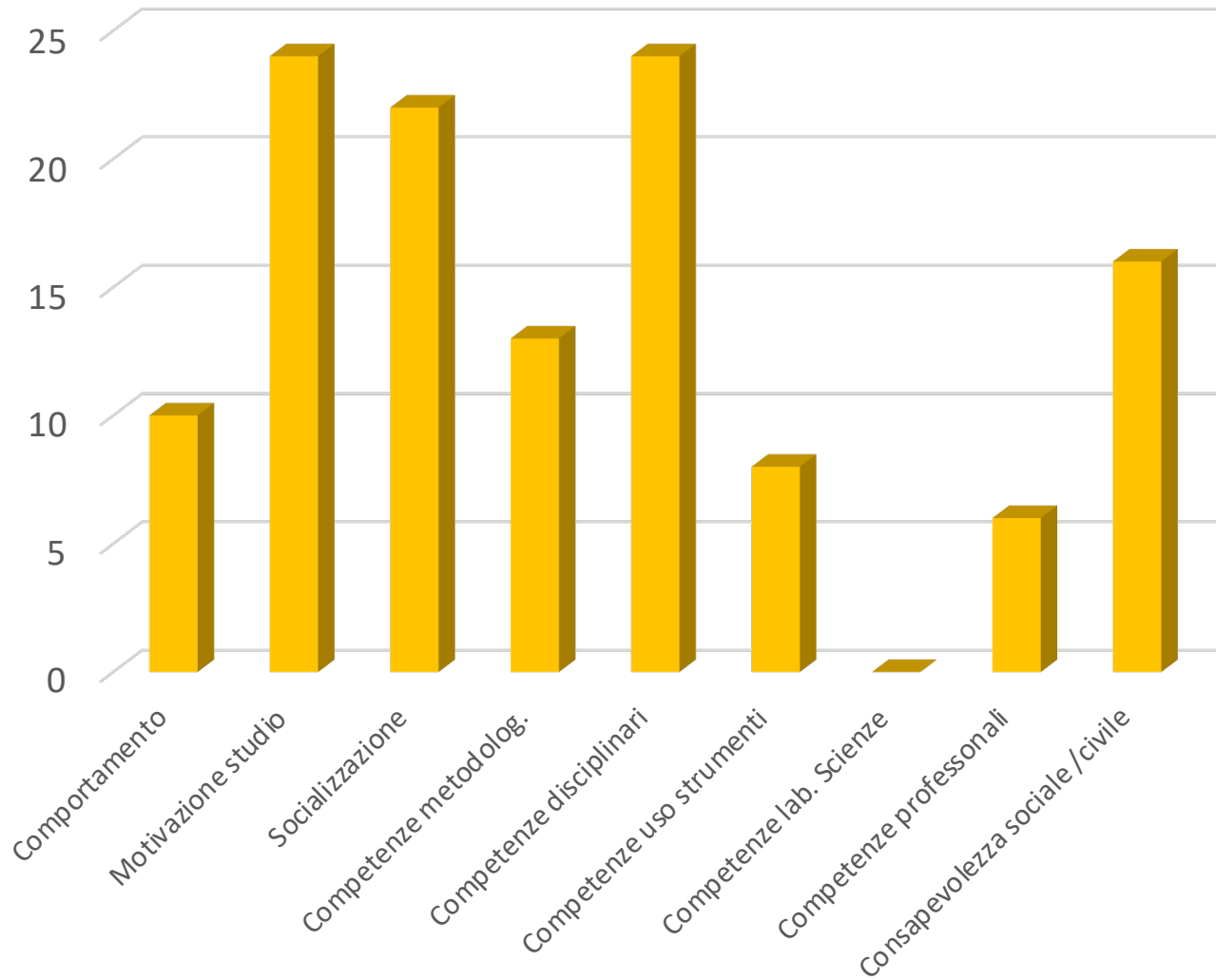
METODOLOGIE





DESCRITTORE	Numero progetti	Percentuale
Comportamento	10	28,6%
Motivazione studio	24	68,6%
Socializzazione	22	62,9%
Competenze metodolog.	13	37,1%
Competenze disciplinari	24	68,6%
Competenze uso strumenti	8	22,9%
Competenze lab. Scienze	0	0,0%
Competenze professionali	6	17,1%
Consapevolezza sociale /civile	16	45,7%
Totale	35	

RICADUTA

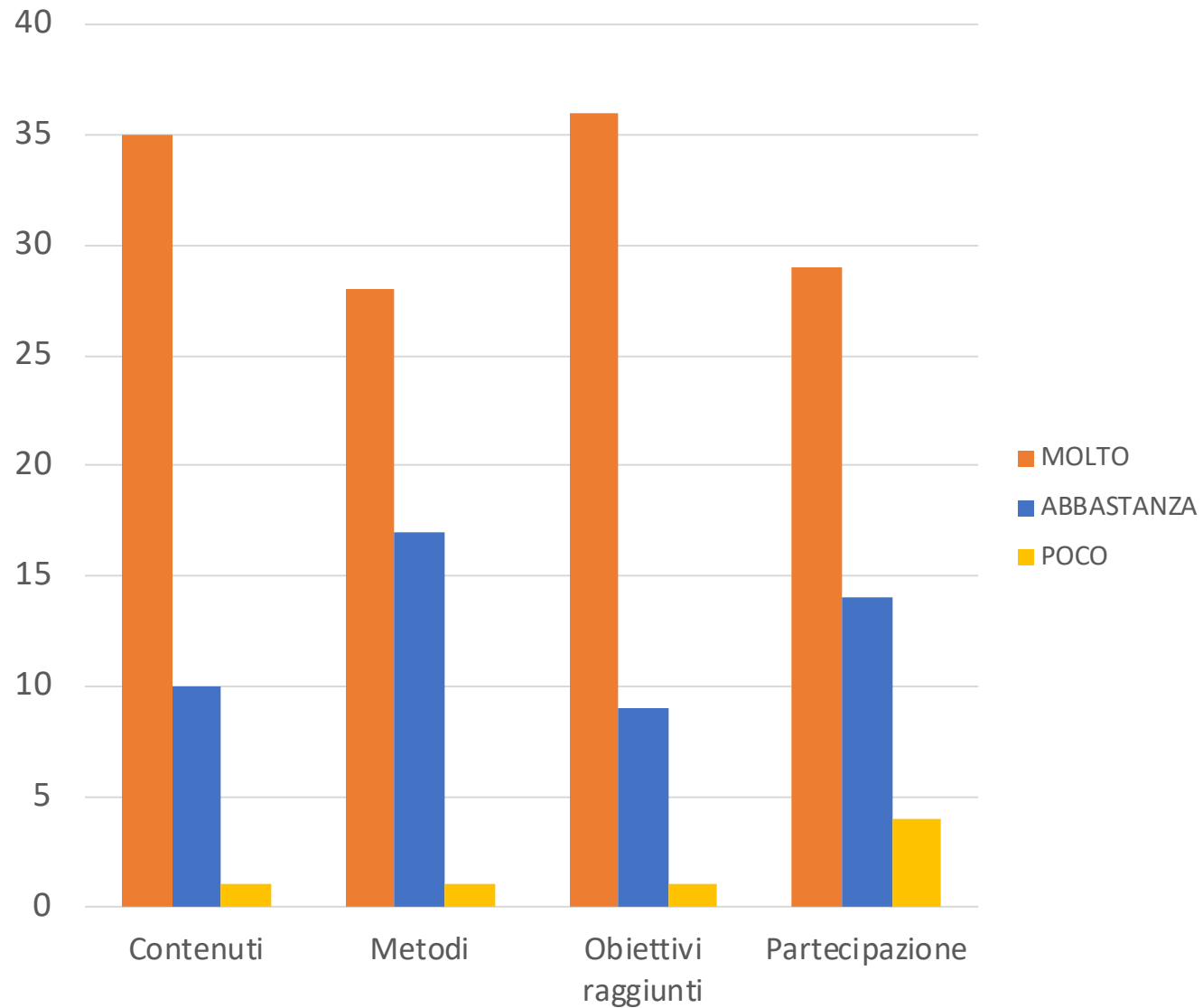




SODDISFAZIONE
DEI DOCENTI
REFERENTI

DESCRITTORE	MOLTO	ABBASTANZA	POCO
Contenuti	35	10	1
Metodi	28	17	1
Obiettivi raggiunti	36	9	1
Partecipazione	29	14	4

GRADO DI SODDISFAZIONE DEI DOCENTI REFERENTI



CONCLUSIONI

- La maggioranza degli studenti è stata coinvolta in almeno un progetto;
- Gli studenti hanno frequentato con regolarità le attività di progetto;
- in 14 progetti su 37 attuati sono intervenuti esperti esterni;
- La valutazione del progetto da parte dei docenti risulta positiva in tutti e 47 i progetti realizzati.
- di 32 progetti su 47 attuati è stata prodotta una documentazione;
- 26 progetti su 47 attuati si sono conclusi con un prodotto finale;
- 45 progetti su 47 attuati saranno riproposti il prossimo anno.

